

GUÍA PARA PRESENTAR LA CANDIDATURA DE LOS PREMIOS EMSHI DE PERIODISMO, FOTOGRAFÍA Y POESÍA A TRAVÉS DE LA SEDE ELECTRÓNICA

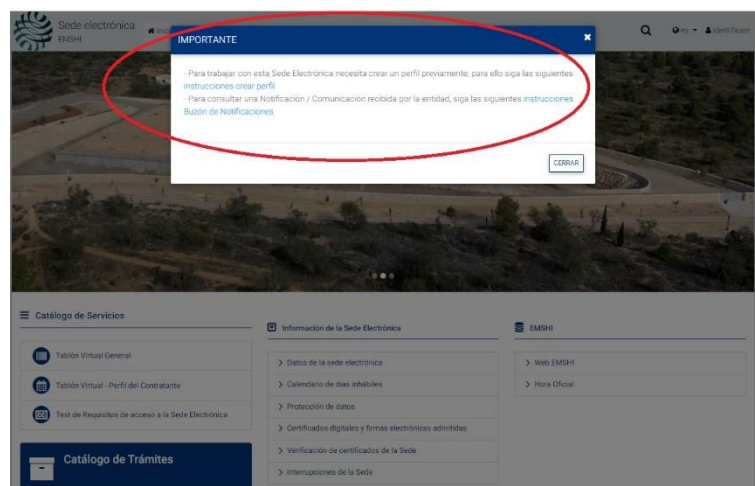
Importante: Necesario contar con un certificado digital.

PASO 1. Entra a la página web de la Emshi: www.emshi.gob.es

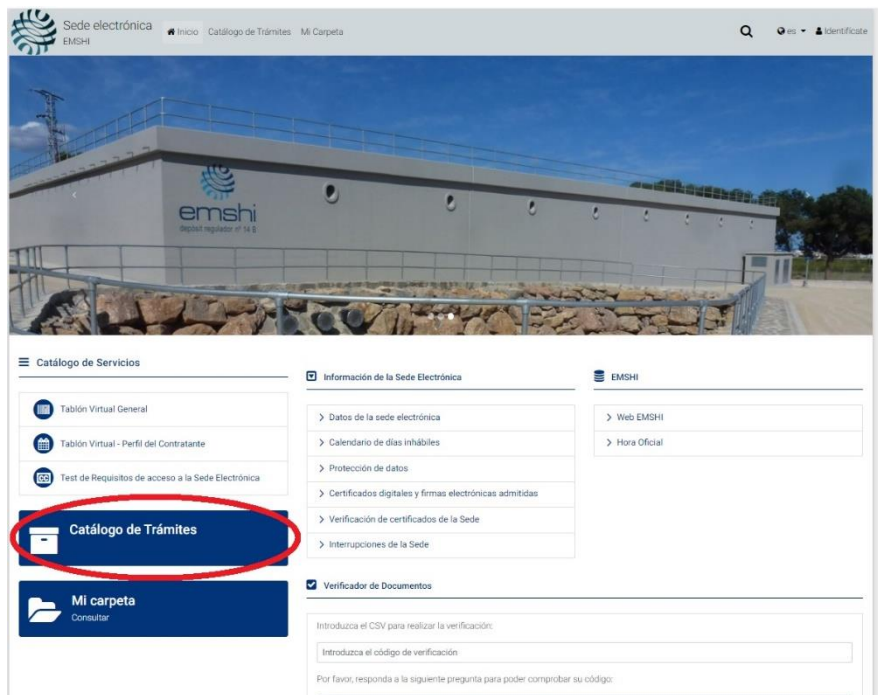
PASO 2. En la parte inferior derecha de la web encontrarás el enlace directo a la sede electrónica.



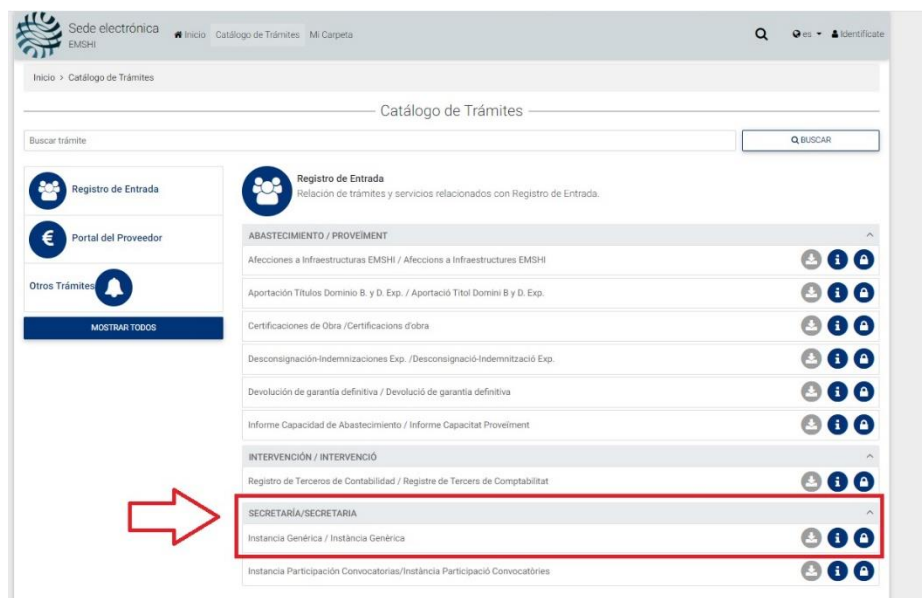
PASO 3. Necesitarás crear un perfil.



PASO 4. Una vez creado el perfil, debes pinchar en “Catálogo de trámites.”



PASO 5. En la parte central, dentro del apartado “Secretaría”, pincha en “Instancia genérica”.



PASO 6. Busca el icono del candado para “Iniciar el trámite”.

The screenshot displays a web portal with a sidebar on the left containing navigation links: 'Registro de Entrada', 'Portal del Proveedor', 'Otros Trámites', and a 'MOSTRAR TODOS' button. The main content area is divided into sections. The 'Registro de Entrada' section is active, showing a list of services under the heading 'ABASTECIMIENTO / PROVEÏMENT'. These services include 'Afecciones a Infraestructuras EMSHI / Afeccions a Infraestructures EMSHI', 'Aportación Títulos Dominio B. y D. Exp. / Aportació Títol Domini B y D. Exp.', 'Certificaciones de Obra / Certificacions d'obra', 'Desconsignación-Indemnizaciones Exp. / Desconsignació-Indemnització Exp.', 'Devolución de garantía definitiva / Devolució de garantia definitiva', and 'Informe Capacidad de Abastecimiento / Informe Capacitat Proveïment'. Below this is the 'INTERVENCIÓN / INTERVENCIÓ' section with 'Registro de Terceros de Contabilidad / Registre de Tercers de Comptabilitat'. The 'SECRETARÍA/SECRETARIA' section follows, with 'Instancia Genérica / Instància Genèrica' highlighted. To the right of this item, a red circle highlights the 'Iniciar Trámite - Identificarse' button. At the bottom, the 'Portal del Proveedor' section is visible, showing 'Registro Telemático de Facturas'.

PASO 7. Una vez cumplimentada la instancia, podrás anexar la documentación.